

TABULKA ZAŘIZOVACÍCH PŘEDMĚTŮ A VÝTOKOVÝCH ARMATUR - OBECNĚ ZÁVAZNÉ STANDARDY

Akce: STAVEBNÍ ÚPRAVY 1.PP - oddělení ortopedie

PAVILONU A v areálu Nemocnice Nymburk, SO 01

Investor: Nemocnice Nymburk s.r.o. (IČ: 28762886), Boleslavská třída 425/9, 288 01 Nymburk

Gen.proj.: ing.Jiří Marek Ph.D. - DomusDesign, (IČ: 72692049), Blanická 940/21, 120 00 Praha 2

Projektant: INSTAL PROJEKT s.r.o., (IČ: 25150561), Raisova 1004, 386 01 Strakonice

Datum: 07/2024

V níže uvedené tabulce jsou uvedeny a rozepsány standardy zařizovacích předmětů, výtokových armatur a příslušenství, instalovaných v jednotlivých místech spotřeby, označených v projektové dokumentaci ZTI

A1

sestava pro umyvadlo se stojánkovou baterií

POPIS částí sestavy	Výrobce	výrobní řada
<ul style="list-style-type: none"> - keramické umyvadlo s otvorem pro stojánkovou baterii a přepadem, pravoúhlé provedení, barva bílá, rozměr 55x44 cm - keramický polosloup pro umyvadlo 55 cm - připevnění umyvadla / mont.příslušenství - šrouby - umyvadlový sifon Ø40 s převlečnou maticí 5/4" bez ventilu, provedení PVC - umyvadlová výpusť click/clack 5/4" celokovová, velká zátká - 2 ks rohových ventilů DN15 s filtrem, válcovou rukojetí, provedení chrom, G1/2" x G 3/8" Ø 10 mm, bez připojovací trubičky, se samotěsnícím závitem - 2 ks celonerezová připojovací hadice pro pitnou vodu dl. 80cm, s oboustranným závitem G3/8" a maticí G - umyvadlová jednopáková stojánková baterie s uzavřenou pákou, keramickou kartuší s pojistkou proti opaření, Eco perlátorem, bez odpadové soupravy. provedení chrom. třída hlučnosti I. 		



POZNÁMKA: - výška vodovodních výústek nad čistou podlahou:

$$v = 0,60 \text{ m}$$

A2sestava pro umyvadlo se stojánkovou baterií **BEZ BARIÉR**

POPIS částí sestavy	Výrobce	výrobní řada
<ul style="list-style-type: none"> - zdravotní keramické umyvadlo rozm.: 64x55 cm, uprostřed s otvorem pro stojánkovou baterii, bez přepadu, barva bílá, - připevnění umyvadla / mont.příslušenství - šrouby - umyvadlový sifon šetřící místo, materiál mosaz, povrchová úprava chrom, 1 1/4"-32 mm - umyvadlová výpust click/clack 5/4" celokovová, velká zátku povrchová úprava chrom - 2 ks rohových ventilů DN 15, s válcovou rukojetí, chrom, G 1/2" x G 3/8" Ø 10 mm, bez připojovací trubičky - 2 ks celonerezová připojovací hadice pro pitnou vodu dl. 80cm, s oboustranným závitem G3/8" a maticí - umyvadlová jednopáková stojánková baterie, bez odpadové soupravy, provedení chrom, průtok 5 l/min. (v případě potřeby s možností výměny za lékařskou páku) - lékařská páka pro stoj.baterii, provedení chrom - 1x pevné madlo "U" k umyvadlu, dl. 60 cm, včetně montážní sady, nerez ocel, vč.krytek vrutů - 1x sklopné madlo k umyvadlu, dl. 60 cm, včetně montážní sady, nerez ocel, vč.krytek vrutů 		

**POZNÁMKA:**

- výška vodovodních výústek nad čistou podlahou:

v=0,60m

B1

sestava pro závěsné WC

POPIS částí sestavy	Výrobce	výrobní řada
<ul style="list-style-type: none"> - závěsný keramický záchod s hlubokým splachováním, pravoúhlé provedení, bez splachovacího kruhu, barva bílá - samonosný montážní prvek s podomítkovou splach.nádržkou pro závěsné WC s čelním splachováním, bez ovládací desky, včetně univerzálního připojení R1/2" s integr.rohovým ventilem - ovládací tlačítko (ovládání zepředu), matný chrom - klozetové sedátko s poklopem (tvrzený plast - duraplast) pravoúhlé provedení s automat.pozvolným sklápěním - držák toaletního papíru bez krytu (chrom) - WC štětka válcová na postavení / zavěšení (chrom) 		



POZNÁMKA: - výška vodovodních výústek nad čistou podlahou: v=1,05m

B2 sestava pro závěsné WC **BEZ BARIÉR**

POPIS částí sestavy	Výrobce	výrobní řada
<ul style="list-style-type: none"> - závěsný keramický záchod s hlubokým splachováním, dl.70 cm pro tělesně postižené, barva bílá, rozm.: 700x360x380 mm - samonosný montážní prvek s podomítkovou splach.nádržkou pro závěsné WC s čelním splachováním, bez ovládací desky, včetně univerzálního připojení R1/2" s integrovaným rohovým ventilem bezbarierové provedení pro podpěry - ovládací tlačítko WC (ovládání zepředu), bílá/lesklý chrom/bílá v provedení dvojčinného ovládání - klozetové sedátko bez poklopu (tvrzený plast - duraplast) s antibakteriální úpravou, barva bílá - 2x sklopné madlo k WC, dl. 80 cm, včetně montážní sady, nerez ocel, vč.krytek vrutů - držák toaletního papíru bez krytu (chrom) - WC šňítka válcová na postavení / zavěšení (chrom) 		



POZNÁMKA: - výška vodovodních výústek nad čistou podlahou: v=1,05m

- rozmístění jednotlivých prvků viz.návrh interieru

C1

sestava pro sprchový kout s vaničkou a rohovou zástěnou

POPIS částí sestavy	Výrobce	výrobní řada
<ul style="list-style-type: none"> - sprchová vanička čtvercová, rozměr: 90x90cm, bílá provedení z litého mramoru - podpora (nožičky) pro sprchové vaničky - odpad.souprava pro sprchové vaničky - základní část s odnímatelným sifonem včetně vrchního dílu (chrom) - nástěnná jednopáková baterie G1/2"x150 mm pro sprchy, provedení chrom - sprchová souprava s ruční sprchou, hadicí dl. 160cm a sprchovou tyčí 90cm (chrom) - sprchová zástěna čtvercová s rohovým vstupem rozm.:90x90cm v provedení s hliníkovým pochromovaným rámem v kombinaci s bezpečnostním sklem tl.5 mm (frost), posuvná křídla zavěšená na ložiskových pojezdech, spodní kolečka vycvakávací pro snazší údržbu, magnetická těsnění ve dveřích - drátěná polička, provedení chrom, rozm.: 100x200x95 mm 		



jika-shop.cz



POZNÁMKA:

- výška vodovodních výústek nad čistou podlahou:

v=1,10m

C2

sestava pro sprchový kout **BEZ BARIÉR**


POPIS částí sestavy	Výrobce	výrobní řada
<ul style="list-style-type: none"> - odvodnění sprchy podlahovou vpustí s velkým průtokem svislý odtok DN50, min. průtok 1,25 l/s - nástěnná sprchová termostatická baterie G1/2"x150 mm provedení chrom, bez sprchové sady - sprchová souprava s ruční sprchou a hadicí (sprcha prům.100 mm, 3 funkce průtoky, sprchová tyč 700 mm, sprchová hadice dl. 1,70m) kovové provedení nerez/chrom - drátěná polička, provedení chrom, rozm.: 100x200x95 mm - sklopné sprchové sedátko, provedení bílá / chrom, rozm.: 46,2x45,0x12 cm, vč.montážní sady pro upevnění - 1x pevné lomené madlo do sprchy, nerezové provedení 		

- 1x pevné madlo dl.60cm do sprchy, nerezové provedení
- univerzální tyč do sprchovacího koutu vč.2ks strop.držáků, stříbrné lesklé provedení na míru konkrétního sprch.koutu osazení tyče směrem dovnitř sprch.koutu, prům.tyče 22 mm, min. rozm.100x140 cm, vč.montážní sady
- 1x sprchový závěs v=1800 mm, dl. 2,0 m bílé provedení
- 1x závěsové open kroužky s háčkem, stříbrné lesklé provedení (základní sada 12ks)


$$v = 1,10 \text{ m}$$

sestava pro dřez

POPIS částí sestavy	Výrobce	výrobní řada
<ul style="list-style-type: none"> - nerezový dřez, jednodílný, rozm. 480x480mm bez odkap. plochy pro instalaci do kuchyňské linky - připevnění dřezu / mont.příslušenství - šrouby - dřezový jednodílný trubkový sifon DN50 s odpadním ventilem, provedení PVC, s mřížkou výpusti z leštěného nerez. plechu - 2 ks rohových ventilů DN 15, s válcovou rukojetí, chrom, G 1/2" x G 3/8" Ø 10 mm, bez připojovací trubičky - dřezová jednopáková stojánková baterie, bez odpadové soupravy, provedení chrom, třída hlučnosti I. otočné ramínko 		





POZNÁMKA: - výška vodovodních výústek nad čistou podlahou: $v=0,60\text{m}$

D2

sestava pro dřez

POPIS částí sestavy	Výrobce	výrobní řada
<ul style="list-style-type: none"> - nerezový dřez, jednodílný, rozm. 330x470mm bez odkap. plochy pro instalaci do kuchyňské linky - připevnění dřezu / mont.příslušenství - šrouby - dřezový jednodílný trubkový sifon DN50 s odpadním ventilem, provedení PVC, s mřížkou výpustí z leštěného nerez. plechu - 2 ks rohových ventilů DN 15, s válcovou rukojetí, chrom, G 1/2" x G 3/8" Ø 10 mm, bez připojovací trubičky - dřezová jednopáková stojánková baterie, bez odpadové soupravy, provedení chrom, třída hlučnosti I. otočné ramínko 		



POZNÁMKA: - výška vodovodních výústek nad čistou podlahou: $v=0,60\text{m}$

D3

sestava pro dvoudřez

POPIS částí sestavy	Výrobce	výrobní řada
<ul style="list-style-type: none"> - nerezový dřez, dvoudílný rozm 800x450mm bez odkap. plochy pro instalaci do kuchyňské linky - připevnění dřezu / mont.příslušenství - šrouby - dřezový dvoudílný sifon DN50 s odpadními ventily, provedení PVC, s mřížkami výpustí z leštěného nerez. plechu - 2 ks rohových ventilů DN 15, s válcovou rukojetí, chrom, G 1/2" x G 3/8" Ø 10 mm, bez připojovací trubičky - dřezová jednopáková stojánková baterie, bez odpadové soupravy, provedení chrom, třída hlučnosti I. otočné ramínko s vyložením 260mm 		



POZNÁMKA:

- výška vodovodních výustek nad čistou podlahou:

v=0,60m

E1

sestava pro napojení myčky

POPIS částí sestavy

- podomítková zápachová uzávěrka pro myčku se zpětným uzávěrem a krycí deskou z nerezoceli
- myčkový ventil (studená voda), připojení 1/2", výstup 3/4"



POZNÁMKA:

- výška vodovodní výústky nad čistou podlahou:

v=0,60m

F1

sestava pro stacionární výlevku

POPIS částí sestavy

- keramická výlevka (stacionární), barva bílá, se sklopnou kovovou mříží, vodorovný odpad
- připevnění výlevky / mont.příslušenství - šrouby
- splachovací nádržka (vysokopoložená), plastová vč.příslušenství a plovákového ventilu, připoj.potr.DN32
- 1 ks rohový ventil DN 15, s válcovou rukojetí, chrom, G 1/2" x G 3/8" Ø 10 mm, bez připojovací trubičky
- dřezová jednopáková nástěnná baterie, provedení chrom třída hlučnosti I., G1/2"x150, otočné ramínko



POZNÁMKA:

- výška vodovodních výústek nad čistou podlahou:

v=1,10 a 2,0m

z1

sestava technologického zařízení - drtičky

POPIS částí sestavy**Výrobce****výrobní řada**

- drtička (macerátor), pro likvidaci papírových bažantů, nočníků a mís včetně macerace lidského odpadu
- Připojení na 1x vodovodní výústku SV, zakončenou kulovým ventilem G3/4"
- a na 1x odpadní výpustku DN70, vyvedenou z podlahy

**POZNÁMKA:**

- výška vodovodní výústky nad čistou podlahou:

v=0,848m

z2

sestava technologického zařízení - sprchový panel s desinfekcí

POPIS částí sestavy**Výrobce****výrobní řada**

- sprchový panel s desinfekcí pro asistované sprchování, jakož i pro čištění a dezinfekci sprchových pomůcek
- 2x pračkový ventil G1/2" (SV, TV), výstup s vnějším závitem G3/4"

**POZNÁMKA:**

- výška vodovodních výústek nad čistou podlahou:

v=1,0m